

museum for all

*Una guía de accesibilidad
para disfrutar el museo*



¡bienvenidos!

Misión y reglas para jugar

Nuestra misión en el Children's Museum of Denver at Marsico Campus es crear experiencias extraordinarias que fomenten la curiosidad y la alegría en la infancia. Las siguientes reglas nos ayudan a garantizar un entorno de aprendizaje seguro y divertido para todos.

- ▲ Los niños y adultos deben permanecer juntos.
- ▲ Los adultos son responsables de supervisar a los niños en todo momento.
- ▲ No se permiten alimentos ni bebidas en las exhibiciones.
- ▲ Se requieren zapatos dentro del museo (excepto en Bloom).
- ▲ Trata a otros visitantes y los materiales del museo con amabilidad y respeto.
- ▲ Y sobre todo, ¡diviértete!

Visita agradable

El Children's Museum se ha asociado con varias organizaciones locales, incluyendo Spectra Autism Centers of Colorado y el Anchor Center for Blind Children, para desarrollar esta guía de accesibilidad que te ayudará a aprovechar al máximo tu visita. También tenemos las siguientes herramientas disponibles en la recepción para hacer tu visita más agradable:

- ▲ Sillas de ruedas
- ▲ Audífonos con cancelación de ruido
- ▲ Almohadas sensoriales con peso para piernas y cuello
- ▲ Adaptador de agarre para pinceles en el Art Studio y herramientas especiales en el Assembly Plant



Capacitación

Nuestro equipo recibe capacitación continua para apoyar y mejorar el tiempo que todas las familias pasan en nuestro museo. Los programas educativos y StoryTimes están diseñados para ser inclusivos.



Noches de baja estimulación sensorial

Ofrecemos un ambiente tranquilo para que los niños jueguen con sus familias limitando la entrada y reduciendo parte del ruido ambiental del museo.

La entrada a nuestras noches de baja estimulación sensorial es gratuita para las familias de niños con discapacidades. Envía un correo electrónico a CommunityPrograms@cmdenver.org para obtener información y reservar tu lugar (obligatorio).



Paseos e información de contacto

Si tienes preguntas o deseas un paseo con un miembro del equipo, comunícate al correo CommunityPrograms@cmdenver.org. Los paseos deben programarse con una semana de anticipación y dependen nuestra disponibilidad.



mi visita de hoy



.....

Cuando visite el Children's Museum tendré muchas opciones de cosas emocionantes para hacer y ver. Cuando llegemos, esperaré a que un adulto que trabaja en el museo nos registre. Después de eso, será el momento de explorar el museo!

Hay muchas áreas diferentes en el museo llamadas exhibiciones. Necesito recordar compartir con otros niños todos los juguetes y actividades en las exhibiciones.

La gente que trabaja en el Children's Museum es muy agradable. Me pueden ayudar si necesito algo. Todos usan cordones negros alrededor del cuello y tienen camisas negras o grises.

Mientras estoy aquí, en la recepción puedo pedir audífonos, silla de ruedas, adaptadores de agarre o almohadas sensoriales.

.....

Recordatorios

- 1.** Debo quedarme con mi adulto.
- 2.** Debo andar despacio. Si corro, puedo lastimarme o lastimar a otros.
- 3.** Debo tomar turnos con otros niños.
- 4.** Puedo decirle a mi adulto si las exhibiciones son muy ruidosas o tienen demasiada gente para mí.
- 5.** ¡Me puedo divertir!

En la siguiente página puedo ver y leer sobre las diferentes exhibiciones del Children's Museum y elegir a dónde quiero ir en mi visita.



símbolos útiles

alerta de suciedad



Esto indica que la exhibición puede requerir algo de limpieza después de jugar.

apto para bebés




Esto indica que la exhibición es apta para bebés y niños pequeños, desde recién nacidos hasta los tres años.

espacio compartido



Esto indica que la exhibición requiere que los niños compartan juguetes y herramientas mientras juegan.

nivel de ruido

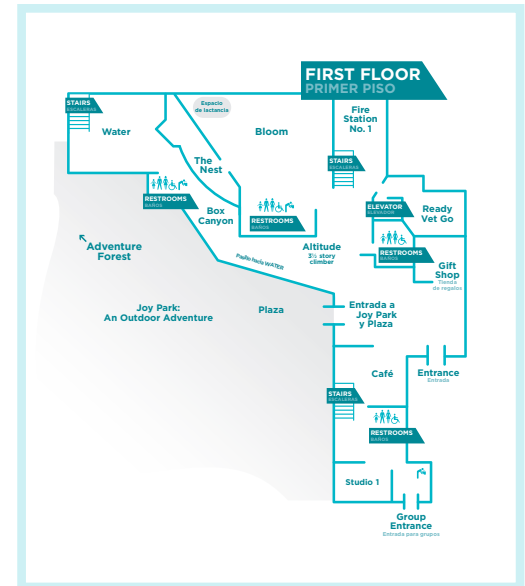


El ambiente y el nivel de ruido es diferente en cada exhibición y puede variar dependiendo de la hora del día. Si tu hijo es sensible al ruido, evita las áreas que indican altos niveles de ruido o pidan audífonos en la recepción.

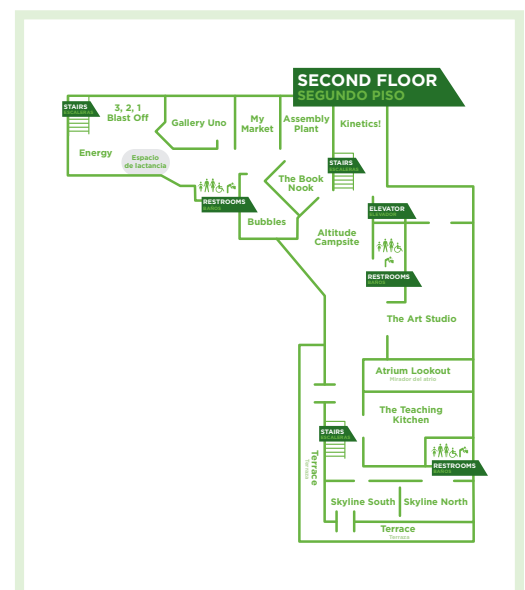
¡lugares para ir!

- Pág. 1 *Mapa del primer piso*
- Pág. 2 *Mapa del segundo piso*
- Pág. 3 *Adventure Forest*
- Pág. 4 *Altitude*
- Pág. 5 *Box Canyon*
- Pág. 6 *Bloom*
- Pág. 7 *Fire Station No. 1*
- Pág. 8 *Joy Park*
- Pág. 9 *The Nest*
- Pág. 10 *Ready Vet Go*
- Pág. 11 *Snow Days*
- Pág. 12 *WATER*
- Pág. 13 *The Art Studio*
- Pág. 14 *Assembly Plant*
- Pág. 15 *The Book Nook*
- Pág. 16 *Bubbles*
- Pág. 17 *The Campsite*
- Pág. 18 *ENERGY*
- Pág. 19 *Gallery Uno*
- Pág. 20 *Kinetics*
- Pág. 21 *My Market*
- Pág. 22 *The Teaching Kitchen*

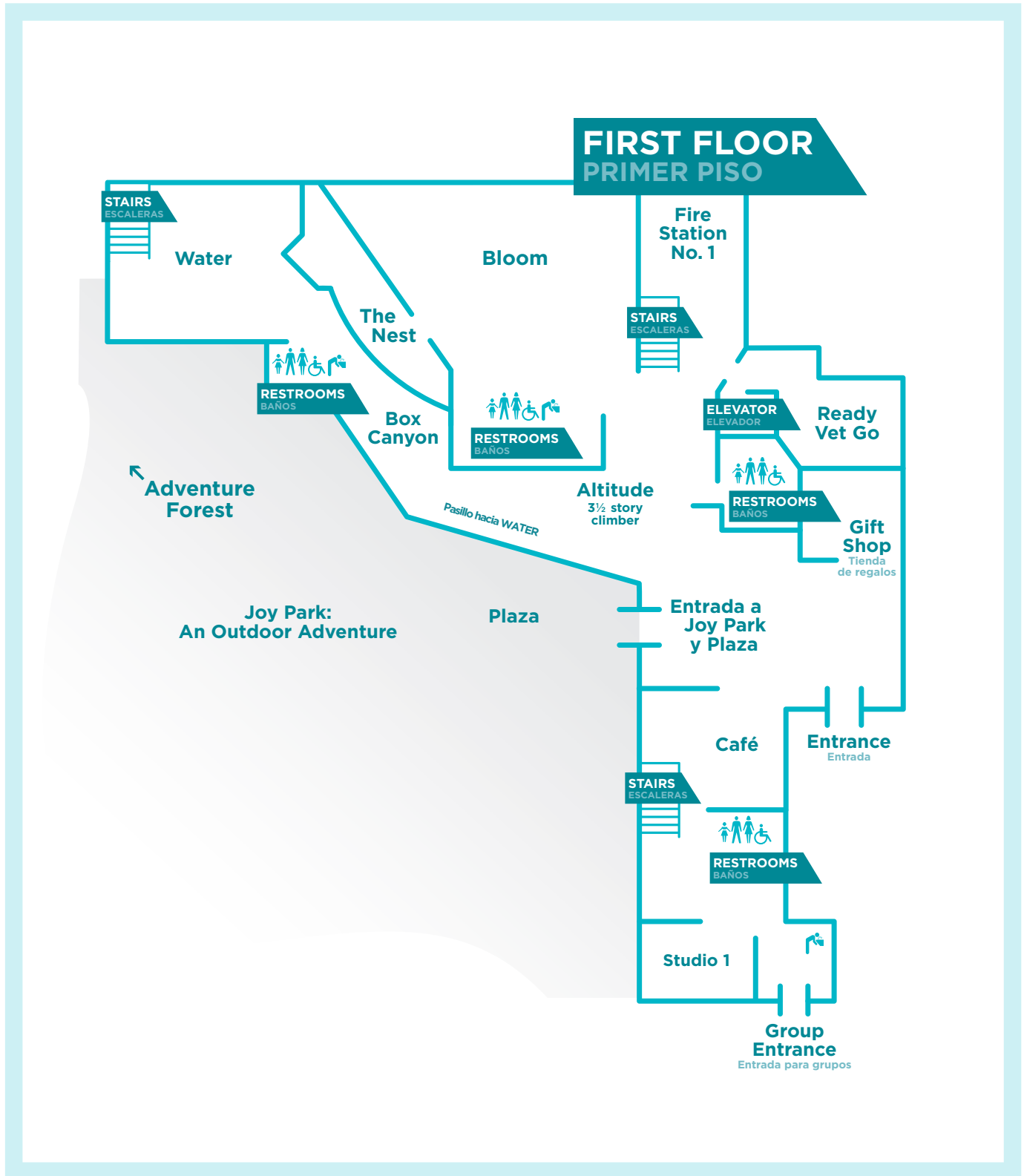
Primer Piso



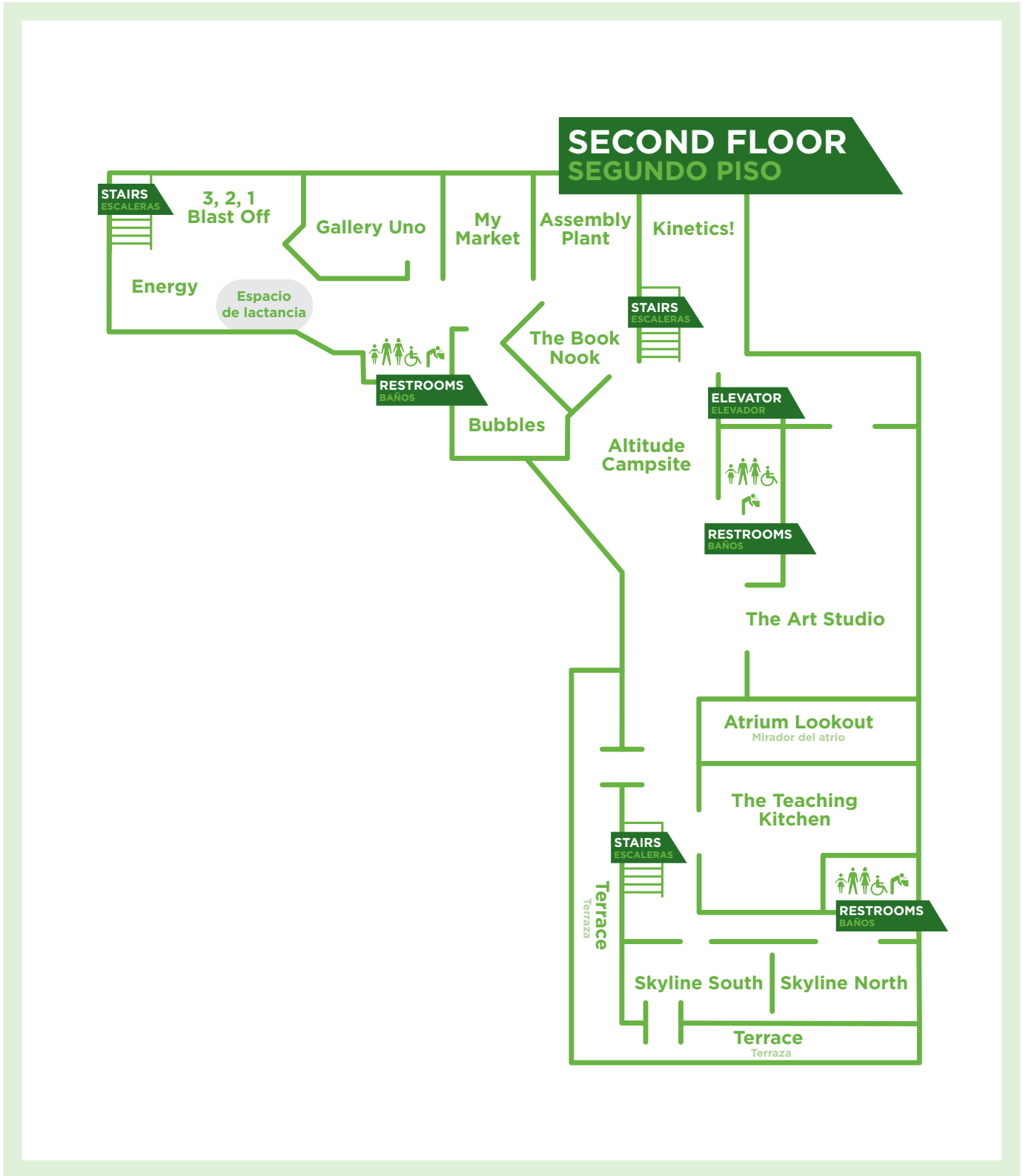
Segundo Piso



mapa del museo



mapa del museo




ADVENTURE FOREST in JOY PARK

EXPERIENCIA DE TEMPORADA, ABIERTA DE MAYO A OCTUBRE, LAS FECHAS EXACTAS VARÍAN

Los escaladores deben tener 5 años de edad o medir 44 pulgadas de alto y poder escalar independientemente.

¡Mientras juego afuera, puedo ir con mi adulto a la parte final del parque a la gran estructura para escalar! Mi adulto puede ayudarme a ver si soy lo suficientemente mayor o alto para jugar aquí. La persona que trabaja en el museo nos hablará de cómo escalar seguros. Por mi seguridad, usaré un casco para proteger mi cabeza. Si quiero, mi adulto puede acompañarme, pero también puedo escalar solo. Puedo bajar en cualquier momento si no quiero seguir subiendo. Puedo brincar en el columpio de cuerda, arrastrarme por túneles y bajar por el tobogán gigante. Puedo pedirle a las personas del museo que me muestren diferentes formas de subir o bajar. Si tengo mucho calor o frío, puedo pedirle a mi adulto volver adentro del museo.



AVISO PARA LOS ADULTOS



Adventure Forest es una experiencia de temporada y cerrará en caso de mal tiempo, incluidas lluvias, vientos fuertes, relámpagos, calor o en casos de baja calidad del aire.



ALTITUDE

CLIMBER

Puedo trepar, gatear y caminar en esta exhibición. En la cima, hay ventanas donde puedo ver hacia afuera. Tengo que usar un casco para proteger mi cabeza y llevar una tarjeta en la camiseta. Si quiero, mi adulto puede ir conmigo. Hay muchos otros niños en esta exhibición, así que debo asegurarme de ver por dónde voy. Puedo bajar en cualquier momento. Tengo que recordar que este es un espacio pequeño con plataformas irregulares, así que debo caminar con cuidado. Si me atoro, puedo pedirle ayuda a una persona del museo.



AVISO PARA LOS ADULTOS


Se recomienda una estatura de al menos 40" para escalar solos.



BOX CANYON

FOR LITTLE
EXPLORERS

Si soy muy pequeño para ir al Altitude, puedo jugar en el Box Canyon. Puedo trepar diferentes cajas o intentar mantener el equilibrio en el kayak. También hay un muro de niebla por el que puedo pasar. Mi adulto estará cerca si necesito ayuda. Tengo que recordar mirar por dónde voy porque hay otros niños en este espacio pequeño.



bloom

un espacio de juego para la educación temprana

Si soy bebé o un niño pequeño, ¡esta exhibición fue creada para mí! aquí puedo explorar el jardín de hadas, gatear por los túneles cubiertos de musgo y disfrazarme de diferentes criaturas. Si soy un bebé pequeño, puedo acostarme en un lugar tranquilo y seguro para jugar con mi adulto o tomar una siesta. si soy un poco mayor, puedo practicar gatear, levantarme o incluso intentar caminar!

Si tengo más de 36 meses de edad puedo jugar aquí con los pequeños de mi familia, siempre y cuando juegue de forma segura con los niños más pequeños que yo.



aviso para los adultos

Creamos esta exhibición para niños recién nacidos hasta los 36 meses. Los niños mayores son bienvenidos a jugar de forma segura con sus hermanos pequeños. Esta es una zona libre de zapatos sin embargo se requieren calcetines. El Museo proporciona cubre-zapatos y calcetines si los necesita. Las familias pueden amamantar y dar biberón. En Bloom no se puede consumir ningún otro alimento o bebida, únicamente agua.





FIRE STATION NO. 1

En esta exhibición veré un gran camión de bomberos con luces y sirenas. Puedo presionar botones que hacen sonidos. Si quiero, puedo ponerme un traje y un sombrero de bombero. Puedo practicar cómo llamar al 911 y aprender qué debo hacer en caso de un incendio. También puedo bajar por el poste de bomberos o apuntar la manguera a una ventana para apagar el incendio. Si las sirenas son demasiado fuertes para mí, puedo pedir ir a una exhibición diferente o usar los audífonos.



★ aviso para los adultos ★

Este espacio tiene una manguera para apagar el incendio que cumple con las pautas de accesibilidad de la ADA.





Si quiero jugar afuera puedo ir a esta exhibición. Puedo jugar en la arena o en el camión de manzanas. Durante el verano, puedo jugar en el agua. Puedo dar un paseo en la tirolesa. Si no puedo hacerlo solo, puedo pedirle ayuda a mi adulto. Debo recordar tomar turnos con otros niños y hacer fila para subirme a la tirolesa. También puedo construir un fuerte. Si tengo mucho calor o frío, puedo pedirle a mi adulto volver adentro del museo.



aviso para los adultos

¡Vengan preparados para jugar y ensuciarse afuera! Durante el verano, pueden traer traje de baño, toalla, bloqueador y un cambio de ropa. Durante el invierno, recomendamos botas, abrigo, gorro y guantes. Hay plataformas de acceso disponibles en las dunas y en el río. Utilizamos cloro en el agua para mantener la exhibición limpia y segura.



Nest

sensory-friendly studio

El Nest es un lugar al que puedo ir si necesito sentir calma. Cuando entro a esta habitación noto que está más oscuro y silencioso que las otras exhibiciones. También puede ser que ahí vea a otros niños y adultos. En esta habitación hay mantas y sillas cómodas y juguetes u objetos para mirar, tocar, aplastar o acomodar. Sé que puedo usar todas estas cosas libremente a mi manera para sentirme seguro y cómodo.



aviso para los adultos

El Nest está diseñado para apoyar a personas en el espectro autista y a quienes experimentan diferencias en el procesamiento sensorial. Este espacio es “sensory-friendly” y está pensado para cualquier invitado del museo que se beneficie de tomar un descanso de las áreas más ocupadas.





En esta exhibición, podemos imaginar que somos veterinarios. Puedo ponerme una bata y un estetoscopio para ayudar a los animales de peluche. Hay máquinas con las que puedo jugar, como una máquina de rayos X para animales, un microscopio y una máquina centrifugadora. Cuando la máquina centrifugadora está en funcionamiento, puede que haga un poco de ruido. Debo recordar compartir los animales y las herramientas con los demás para que todos tengan su turno.



SNOW DAYS

Experiencia de temporada, abierta de diciembre a febrero, las fechas exactas varían.

Joy Park tiene varias cosas divertidas para hacer durante el invierno. Puedo patinar sobre hielo con fundas para los zapatos, andar en trineo, construir un muñeco de nieve, aventar bolas de nieve, ir a pescar peces ficticios en el hielo y jugar con los perros de trineo de peluche. Hay fogatas afuera donde puedo calentarme si tengo frío. Si hace mucho frío, puedo pedirle a mi adulto volver adentro del museo.



aviso para los adultos



Vengan preparados para jugar afuera con botas, abrigo, gorro y guantes.





Esta exhibición me muestra cómo se mueve el agua. Puedo poner pelotas en un tornado de agua o puedo llenar baldes para lanzar agua al aire. También puedo poner botes en el río y verlos flotar. Debo recordar caminar con cuidado porque el piso puede estar resbaloso.



AVISO PARA LOS ADULTOS

Al jugar con WATER los niños pueden mojarse. Se recomienda traer un cambio extra de ropa. Utilizamos cloro para matener la exhibición limpia y segura.



THE ART STUDIO

En esta exhibición puedo pintar o jugar con arcilla. Hay muchos colores diferentes con los que puedo pintar. Si mis manos se ensucian, puedo lavarlas en el lavabo que es justo de mi tamaño.

Si quiero jugar con otros niños puedo dibujar en las ventanas con pintura de tiza o pintar el auto grande. Tengo que dejar secar mis pinturas antes de poder llevármelas a casa. Puedo ponerlas en una rejilla de secado y luego ir a otro lugar a jugar. ¡Solo debo recordar volver y recogerlas!



aviso para los adultos

Este espacio cuenta con una mesa de acceso en el estudio de arcilla que cumple con las pautas de la ADA, soportes de pintura y arte colaborativo, también adaptadores de agarre para pinceles.





Assembly Plant

En esta exhibición puedo usar herramientas reales para crear un proyecto. Puedo seguir las instrucciones escritas en uno de los planos o puedo hacer algo por mi cuenta. Debo mantenerme a salvo y trabajar con mi adulto. Debo comenzar poniéndome los lentes de seguridad de plástico para que no me entre nada en los ojos y los audífonos para proteger mis oídos de los sonidos fuertes. Puedo usar diferentes materiales como cartón, botellas de plástico, madera y cartones de huevos para hacer proyectos como helicópteros, arañas o robots. Debo recordar recoger toda mi basura y guardar todas mis herramientas.




aviso para los adultos

En la parte trasera de la exhibición hay un área de accesibilidad que cumple con las pautas de la ADA, también hay audífonos y adaptadores de agarre para las herramientas.



THE BOOK NOOK

Esta es una exhibición muy tranquila donde puedo hacer un show de títeres o tomar un descanso y leer un libro. Hay muchos libros diferentes que puedo leer. Si estoy aprendiendo a leer, puedo encontrar un libro pequeño, pero si ya sé leer, puedo encontrar un libro más grande. Hay todo tipo de libros que serán perfectos para mí. Puede haber una persona del museo leyendo historias. Si quiero, puedo sentarme a escucharla.



AVISO PARA LOS ADULTOS

Este es un espacio tranquilo, ideal para tomar un descanso. Las almohadas sensoriales con peso para piernas y cuello están disponibles en la recepción.



Bubbles

En esta exhibición puedo hacer burbujas grandes o crear una pared de burbujas a mi alrededor. Haré burbujas con jabón, así que debo ponerme los lentes de plástico para que el jabón no me entre en los ojos. Debo recordar caminar con cuidado porque el piso puede estar resbaloso. A muchos les gusta jugar aquí, por lo que puede haber mucha gente. Tendré que esperar mi turno para jugar. Cuando termine, puedo lavarme las manos en el lavabo que es justo de mi tamaño.



The Campsite

En esta exhibición puedo imaginar que estoy acampando. Si quiero, puedo ponerme un disfraz de animal, como de hormiga, conejo o incluso de ardilla. Puedo poner diferentes animales alrededor del campamento. También puedo practicar hacer un nudo con una cuerda. Si tengo problemas, puedo pedirle ayuda a mi adulto. También puedo jugar dentro de la tienda con mis amigos. Siempre suceden muchas cosas alrededor de esta exhibición, así que si quiero tomarme un descanso, solo debo decirle a mi adulto.



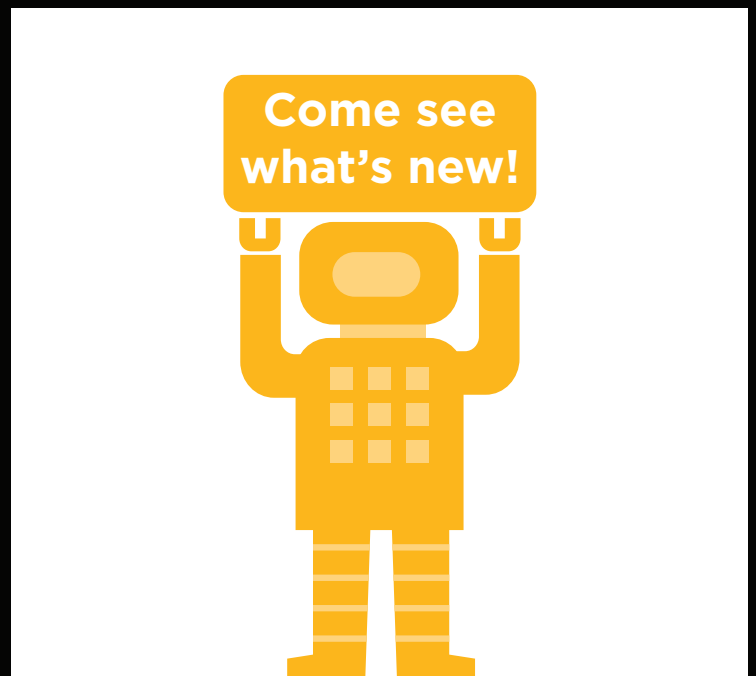
ENERGY

¡En esta exhibición hay mucho que hacer! Las paredes son altas y tengo que moverme a través de un laberinto. Puedo levantar tubos y encontrar pelotas de energía dentro de ellos. Una vez que encuentre todas las pelotas de energía, puedo llevarlas al globo aerostático y verlo despegar. Puedo hacer un cohete con la ayuda de mi adulto y lanzarlo al aire. Puedo probar diferentes alas o capas en la pared de viento y ver qué se siente al volar. Puedo tocar un piano especial con luces o hacer arte con el Lite Brite gigante.



Gallery UNO

Gallery Uno es la exhibición rotatoria del Museo. Escogemos una palabra para definir cada experiencia, permitiéndole al Museo crear una instalación relevante que evoca conexión y conversaciones. Cada experiencia está diseñada para ser fantástica, irreverente, ingeniosa, alegre y tal vez, más que nada, experimental.



AVISO PARA LOS ADULTOS


Favor de comunicarse a Information@cmdenver.org para saber más acerca de nuestra instalación de Gallery Uno, o le pueden pedir informes al personal de la recepción al llegar al Museo.




Kinetics

En esta exhibición puedo ser un científico. Puedo aprender sobre movimiento con las pelotas, rampas y rodillos. Si quiero, puedo construir una mini montaña rusa. Debo recordar compartir las pelotas y rampas con otros niños. Debo caminar con cuidado porque hay muchas pelotas naranjas brillantes en el suelo con las que podría tropezar.

Cuando hay suficientes pelotas en el contenedor, suena una sirena, las luces parpadean y las pelotas caen al suelo. Si la sirena es demasiado fuerte para mí, puedo pedirle a mi adulto ir a algún lugar un poco más tranquilo o pedir audífonos.





En esta exhibición puedo imaginar que voy al mercado. Hay muchas frutas, verduras, leche y queso para elegir. Cuando estoy en el mercado, puedo usar una canasta para juntar mi comida o puedo ir detrás del mostrador e imaginar ser el vendedor de la comida. Una vez que junte toda mi comida puedo ir a la cocina, ponerme un delantal y cocinar algo. Puedo seguir una de las recetas que están al lado del horno. Estas me dirán qué comida necesito y cómo prepararla. Cuando termine de jugar aquí, debo recordar guardar mis juguetes en los contenedores correctos.



AVISO PARA LOS ADULTOS

La cocina de este espacio cuenta con una mesa de accesibilidad que cumple con las pautas de la ADA.





Si quiero ir a una clase de cocina en The Teaching Kitchen debo pedirle a mi adulto que nos registre en la lista que está afuera de esta exhibición. En la cocina, puedo aprender a preparar diferentes recetas escuchando las instrucciones y siguiendo cada paso. Tengo que trabajar con mi adulto y recordar preguntar antes de comer algo. A veces, la clase usa utensilios de cocina que requieren un comportamiento seguro o la ayuda de un adulto. Es importante seguir las reglas en la cocina para estar a salvo.



aviso para los adultos

Este espacio ofrece un mostrador accesible para la demostración y una mesa para participar en la clase que cumplen con las pautas de la ADA.



idiviértete!

